

La perception des espaces verts et de la biodiversité en ville





Enquête de l'observatoire de la biodiversité végétale en ville (octobre 2015)

Villes de plus de 10 000 hab. - 88 réponses



Enquête de l'observatoire de la biodiversité végétale en ville (octobre 2015)

Villes de plus de 10 000 hab. - 88 réponses

- 2 communes sur 3 ne choisissent plus leurs végétaux uniquement en fonction de critères esthétiques mais également pour **leur résistance aux maladies** et 1 sur 2 pour **leurs fonctions pollinisatrices**
- Le rôle **pédagogique des jardiniers** est de plus en plus reconnu
- Connaissance des labels : 1- refuges LPO – 2 – Ecojardin (Plantes et citées) - 3 – EVE (Ecocert)
- 40 % : démarches de vergers et potagers conservatoires
- Nombreux hôtels à insectes, jachères fleuries,...

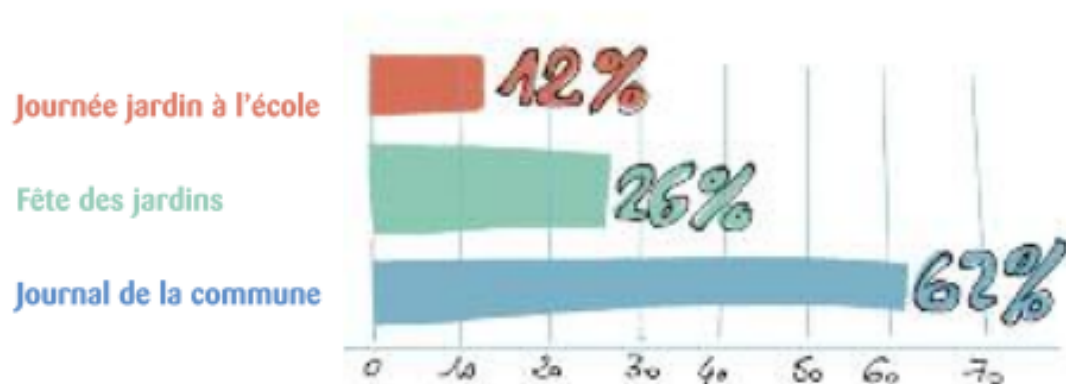


Enquête de l'observatoire de la biodiversité végétale en ville (octobre 2015)

Villes de plus de 10 000 hab. - 88 réponses

Près de 4 communes sur 5 communiquent avec leurs habitants en matière de biodiversité végétale...

Par quel canal avez-vous sensibilisé ou communiqué en direction des habitants de la commune sur les actions que vous avez mis en œuvre en matière de biodiversité végétale ?



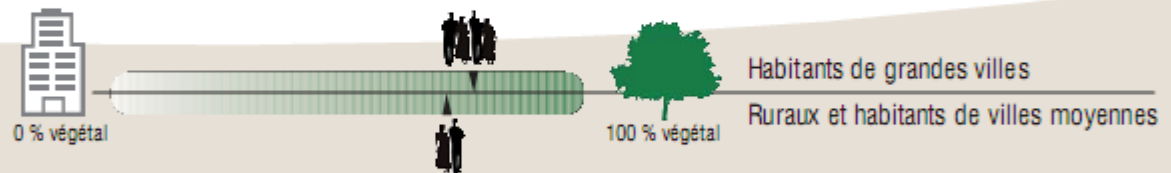
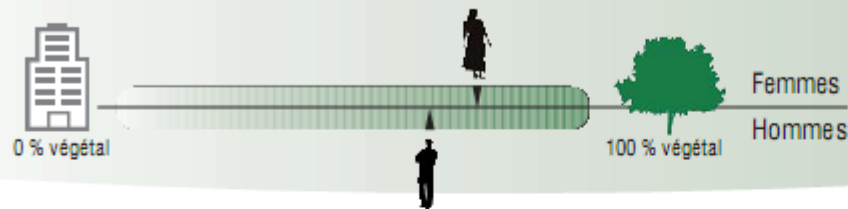
7 Français sur 10

choisissent leur lieu de vie en fonction de la présence d'espaces verts à proximité de leur habitation

Près d'**1 Français sur 3** réclame une augmentation des budgets alloués aux espaces verts

Près d'**1 sur 2** demande l'instauration d'un % minimum d'espaces verts dans les projets immobiliers

A QUOI RESSEMBLERAIT LA VILLE IDÉALE DES FRANÇAIS ?



UNEP-IPSOS. 2008. *Les Espaces verts de demain. Usages et attentes des Français*, Paris : UNEP.

Atelier communication & gestion différenciée - 7 décembre 2017






Les français et les villes & villages fleuris

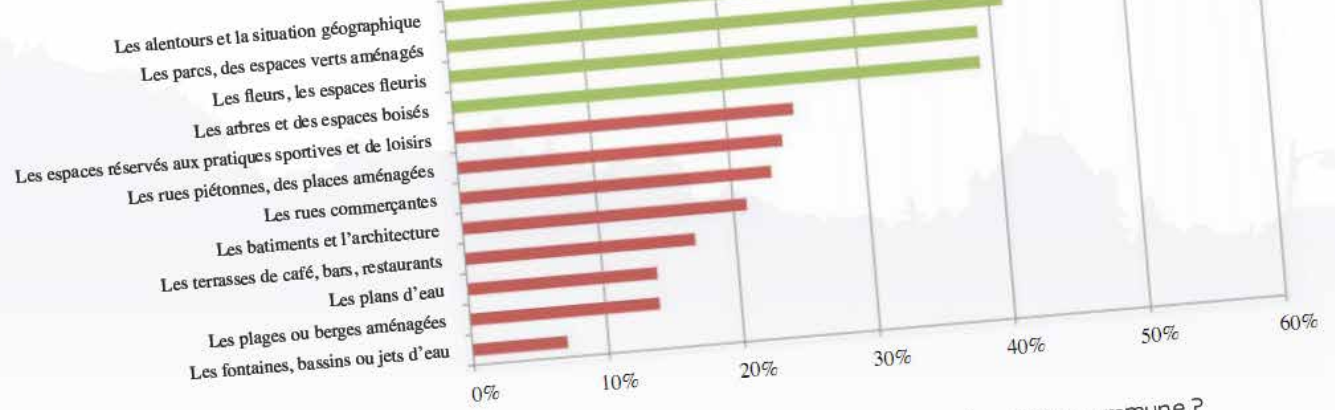


Un label au service
de la qualité de vie

Résultats de l'enquête
CNVVF/IPSOS - Juin 2011



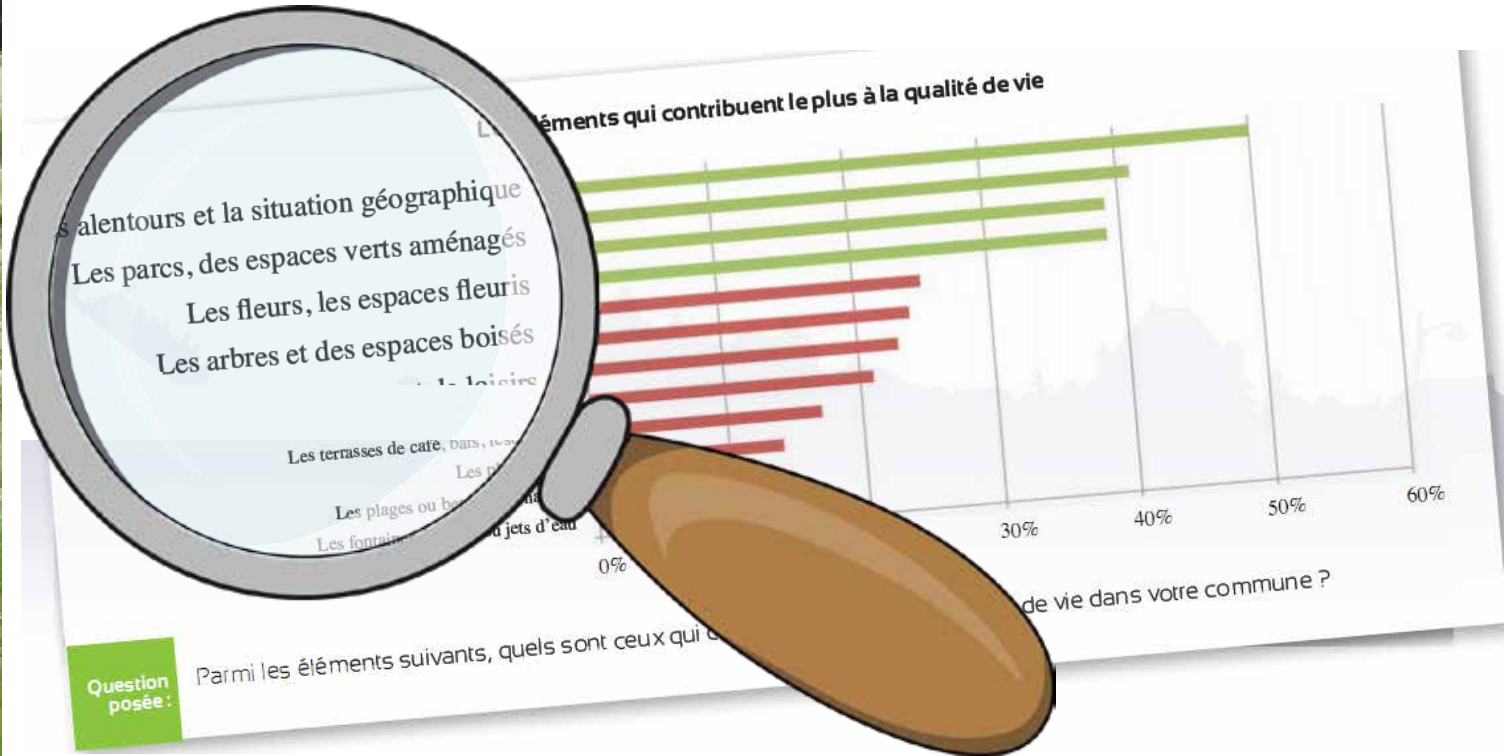
Les éléments qui contribuent le plus à la qualité de vie



Question posée :

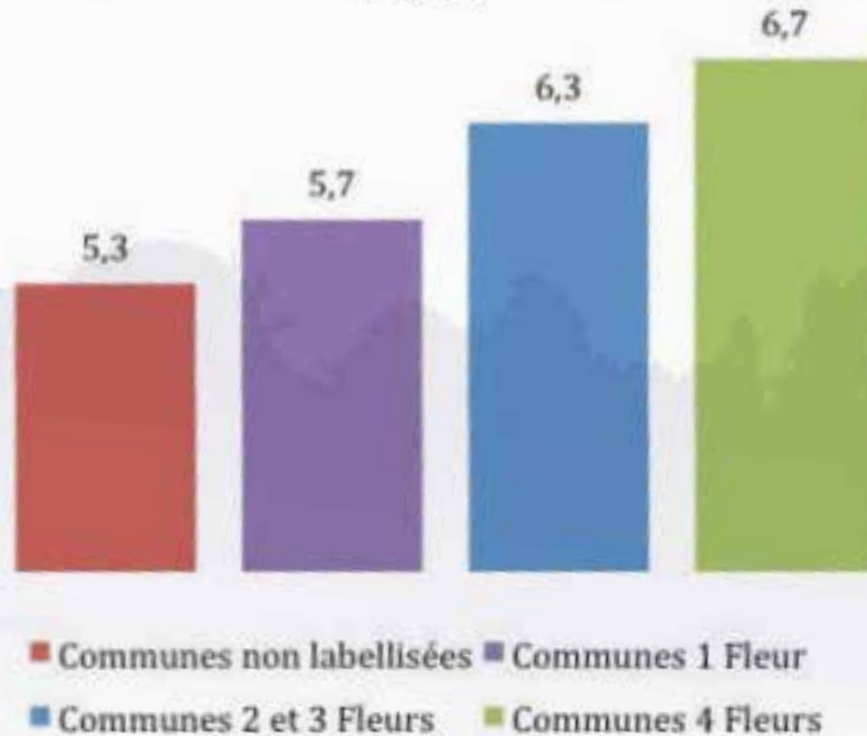
Parmi les éléments suivants, quels sont ceux qui contribuent le plus à la qualité de vie dans votre commune ?







La qualité de vie perçue selon le niveau de labellisation notée de 1 à 10



La labellisation « Villes et villages Fleuris » peut aider à communiquer pour l'acceptation de la gestion différenciée par la population



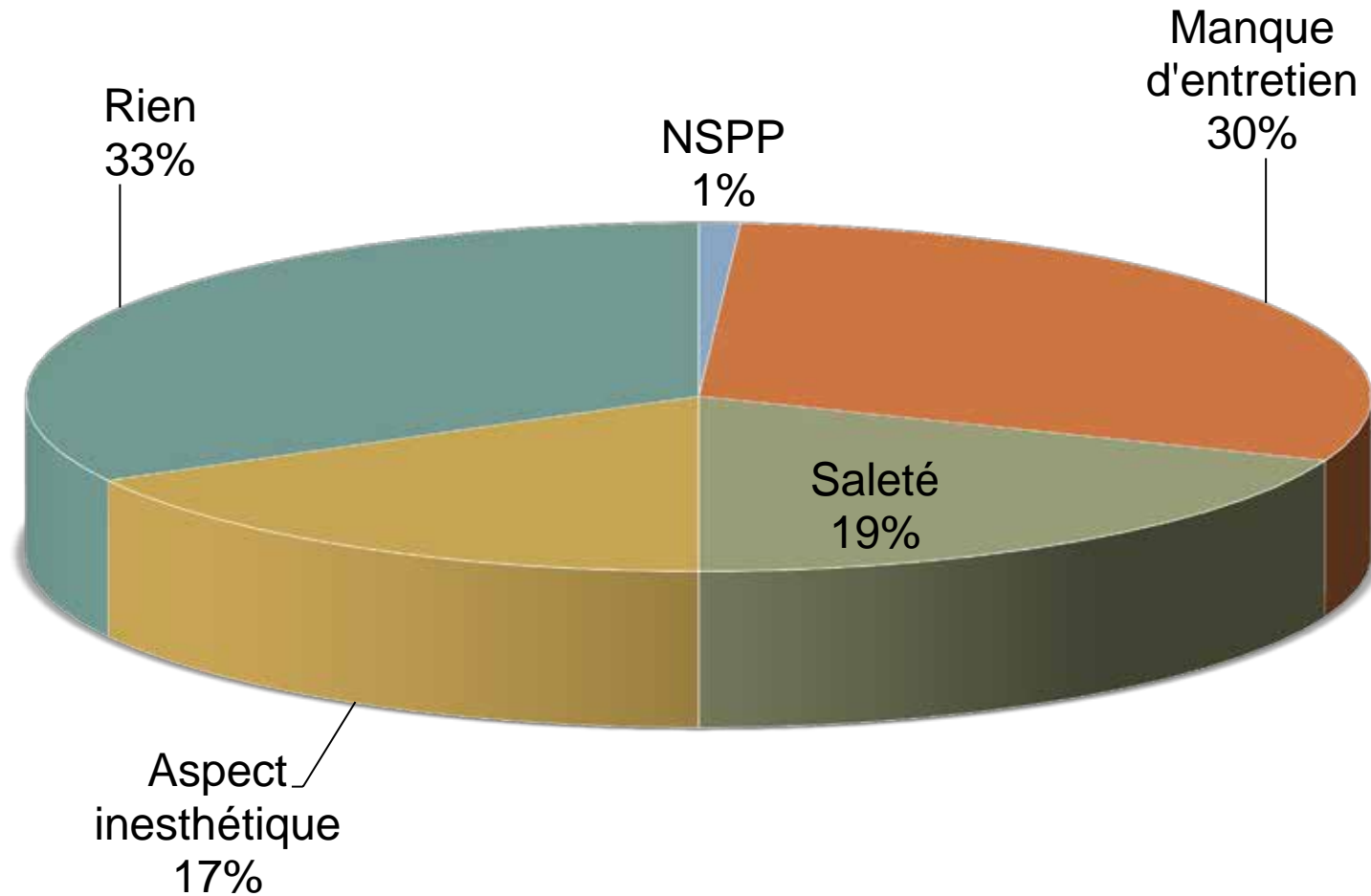


Enquête publique sur la perception de la végétation spontanée (2012)

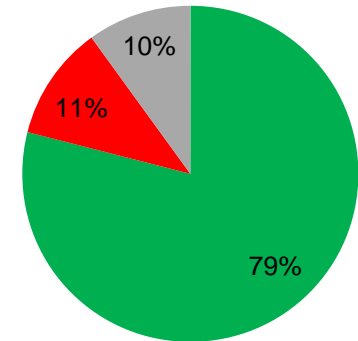
**700 personnes
dans les rues et les parcs de 11 communes**



Qu'est-ce qui vous dérange dans la végétation spontanée ?

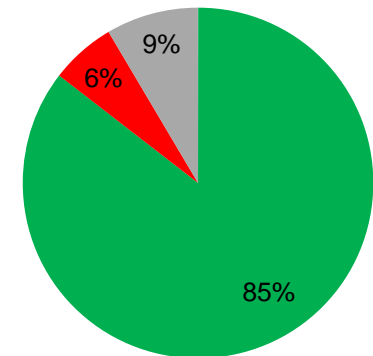


Souhaitez-vous une réduction ou un abandon des herbicides chimiques dans les espaces communaux?



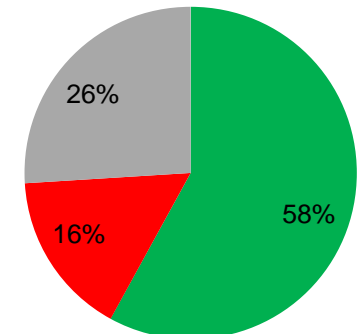
■ oui ■ non ■ autres

Selon vous les herbicides chimiques sont ils dangereux pour la santé et pour l'environnement?



■ oui ■ non ■ autres

Seriez-vous prêt à accepter que certains espaces prennent un aspect plus naturel ?



■ oui ■ non ■ oui mais






Tableau 3. Pourcentages de réponses

Photo	1A	1B	1C
Oui	35,6	59,7	10,0
Non	62,5	38,2	89,4
Autres	2,0	2,1	0,6



Tableau 4. Pourcentages de réponses

Photo	2A	2B	2C
Oui	68,1	46,3	62,5
Non	29,4	51,9	35,7
Autres	2,5	1,8	1,8





CENTRE DE RECHERCHE POUR L'ÉTUDE ET L'OBSERVATION DES CONDITIONS DE VIE

DEPARTEMENT CONDITIONS DE VIE ET ASPIRATIONS

LES FRANÇAIS ET LA BIODIVERSITÉ (DEBUT 2013)

Note réalisée pour Bureau de la connaissance et de la stratégie nationale pour la Biodiversité

Patricia Croutte

Atelier communication & gestion différenciée - 7 décembre 2017



3 thèmes principaux :

- Les français connaissent-ils le concept de biodiversité ?**
- Quelles sont les menaces qui pèsent sur la biodiversité ?**
- Quelles actions faut-il mettre en œuvre pour préserver la biodiversité ?**

Échantillon représentatif de plus de 2000 personnes



LES FRANÇAIS ET LA BIODIVERSITE

Graphique 3 - Quels efforts, parmi ceux-ci, faites-vous personnellement, pour protéger la biodiversité ? (en %)

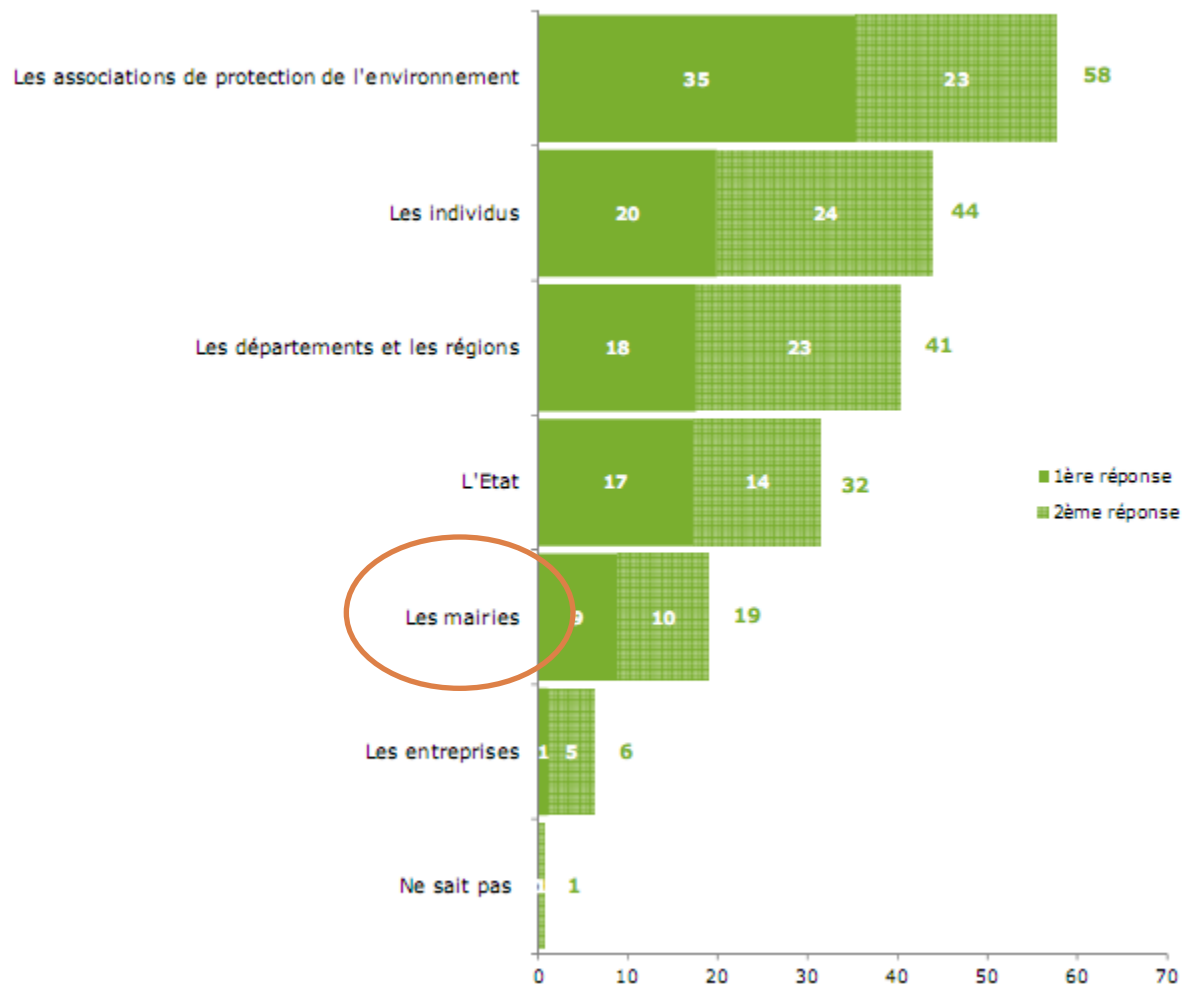


Source : CREDOC, Enquête « Conditions de vie et Aspirations », début 2013.



LES FRANÇAIS ET LA BIODIVERSITE

Graphique 7 - Quel est, parmi ceux-ci, l'acteur qui est le mieux placé, selon vous, pour protéger efficacement les espèces et espaces naturels ? (en %)



Source : CREDOC, Enquête « Conditions de vie et Aspirations », début 2013.



CONCLUSIONS

- Ø Les espaces verts sont perçus comme importants pour la qualité de vie
- Ø Les labels peuvent aider à faire accepter les changements
- Ø Acceptation « naturelle » de la végétation spontanée plus importante que l'on peut penser
- Ø Importance du lien Homme/Biodiversité
- Ø Craintes pour l'avenir
- Ø Encore une faible réceptivité à l'intérêt de la nature « ordinaire »
- Ø Savoir composer avec certaines incohérences et trouver les bonnes portes d'entrée

